

***Subir base de datos  
al panel de usuarios registrados***

Para subir su base de datos al panel SATI-Q es necesario realizar el siguiente procedimiento:

1-Ingresa en [www.satiq.net.ar](http://www.satiq.net.ar) a la sección **Usuarios Registrados** con su usuario y contraseña



The image shows the top portion of the SATI-Q website. At the top left is the SATI-Q logo, which consists of a stylized 'i' and 'q' inside a circle. To its right is a red navigation bar with the text 'USUARIOS REGISTRADOS' in white. Further right are several menu items: 'HOME', 'SATI-Q', 'INFORMES', 'TUTORIALES', 'INVESTIGACIÓN', 'RECONOCIMIENTOS', 'NOVEDADES', and 'CONTACTO'. Below the navigation bar is a large banner image. The banner features a hand holding a tablet displaying a list of medical professions: 'Health Care', 'Doctor', 'Hospital', 'Pharmacist', 'Nurse', 'Dentist', 'First Aid', 'Surgeon', and 'Emergency'. The text 'SATI-Q' is prominently displayed in large red letters across the center of the banner. Below this, the text 'PROGRAMA DE CALIDAD Y GESTIÓN PARA UNIDADES DE CUIDADOS INTENSIVOS' is written in white. The background of the banner includes a grid, a heart rate monitor line, and various medical icons.

2-Usuario es el mail de contacto y contraseña es el número de serie de SATI-Q

3-Haga clic en Ingresar

4- Si no recuerda los datos , haga clic en

**No recuerdo mi email de contacto  
o Nro de Serie**

## LOGIN DE USUARIOS REGISTRADOS

hardineros@hardineros.com.ar

.....|



Ingresar



No recuerdo mi email de contacto, clave o Nro de Serie

## 5-Haga clic en Subir su base de datos on line



Bienvenido **HARDINEROS**

Cerrar Sesión

**CONSULTAR O  
ACTUALIZAR**  
LOS DATOS DE  
REGISTRO DE SU  
UNIDAD

**SUBIR**  
SU BASE DE DATOS  
ON LINE

**MODIFICAR CLAVE**  
DE INGRESO A LA  
SECCIÓN USUARIOS  
REGISTRADOS

**LOGIC**




6- Haga clic en **Seleccione** para ubicar la posición de la base de datos ( archivo) que enviará : Este archivo puede estar en en su PC , en un pendrive, etc

Subir base de datos

### **BASE DE DATOS \***

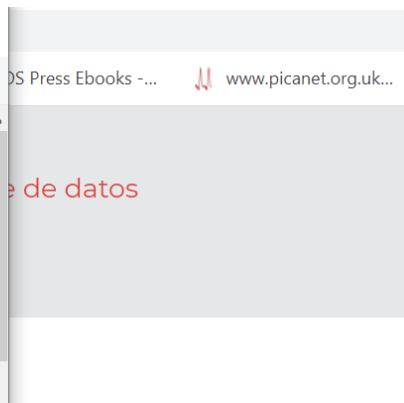
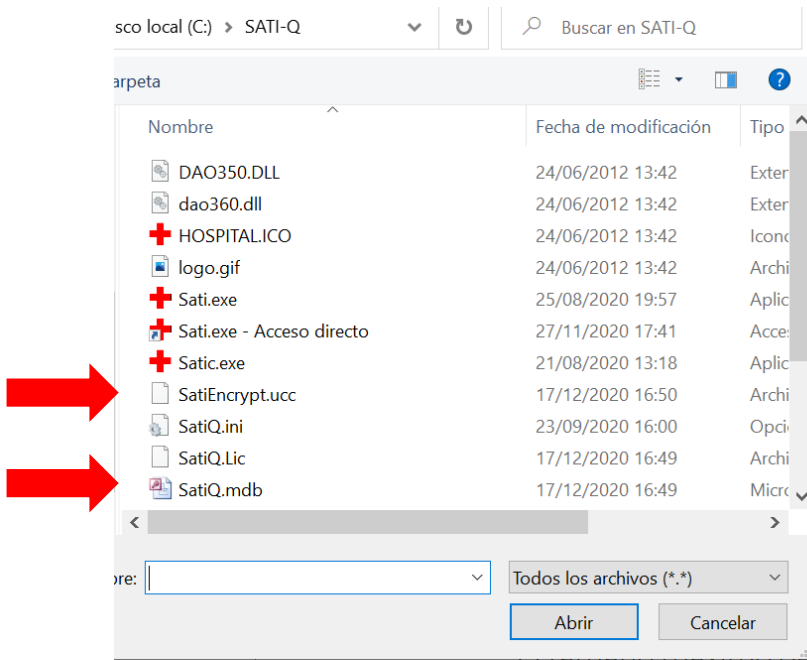
\* Solo se permiten subir archivos del tipo mdb, ucc, zip or rar.  
El tamaño máximo de los archivos en 30 mb



**Seleccione...**

7- Seleccione el archivo **satiencrypt.ucc** si previamente ha encriptado su base o el archivo **SatiQ.mdb**.

También es posible enviar archivos comprimidos en formato zip o rar.



**DATOS \***

os del tipo mdb, ucc, zip o rar.  
El tamaño máximo de los archivos en 30 mb

Seleccione...

8-Luego de que el archivo fue adjuntado, haga clic en Enviar

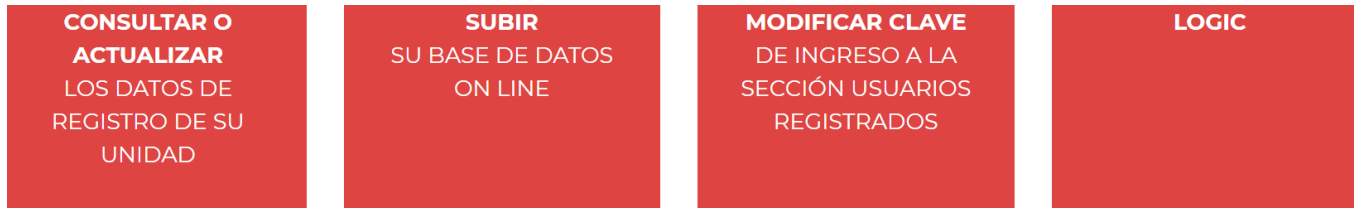
## BASE DE DATOS \*

\* Solo se permiten subir archivos del tipo mdb, ucc, zip or rar.  
El tamaño máximo de los archivos en 30 mb




9-Al finalizar el proceso , verá que la base de datos ha sido incluida en el panel y el número asignado al archivo.

También recibirá el aviso en su mail de contacto de que su base ha sido subida en forma exitosa



**BASES DE DATOS SUBIDAS ACTUALMENTE:**



[747\\_96a3974cc1311994464e4402591fbd73.zip - Borrar Base](#)



Ante cualquier duda o dificultad, puede consultarnos a través de nuestros medios de contacto

Mail [sati@hardineros.com](mailto:sati@hardineros.com)

Formulario de contacto:

<http://www.hardineros.com.ar/satiq/site/contact>

Los invitamos a seguirnos en las redes sociales para estar al tanto de las novedades

 [www.facebook.com/satiq.net/](http://www.facebook.com/satiq.net/)

 [@satiqgroup](https://twitter.com/satiqgroup)

 SATI-Q

